




Государственное общеобразовательное казенное учреждение Иркутской области «Специальная (коррекционная) школа №12 г. Иркутска»

Утверждаю Директор ГОКУ «Специальная (коррекционная) школа № 12 г. Иркутска» Дмитриева М.В. 	Принято на МС Протокол №1 от «30» августа 2021 г. Руководитель МС Хабарова Я.С.	Рекомендовано на МО учителей начальных классов Протокол № 1 от «16» августа 2021 г. Руководитель МО Кокшарова И.С. 
Приказ № 188 от «30» 08 2021 г. 		

Адаптированная рабочая учебная программа по предмету

«Чтение»

для обучающихся 1 класса

(степень образования / класс)

на 2021-2022 уч. год.

(срок реализации программы)

Составлена

Программу составила Суханова Татьяна Деонисовна

Иркутск 2021 г.

Рабочая программа по предмету

«Чтение»

для 1 класса I вариант

1. Пояснительная записка.

Данная рабочая программа разработана на основе следующих нормативных документов:

- Федерального Закона «Об образовании в Российской Федерации» от 29.12.2012 № 273-ФЗ;
- Учебного плана ГОКУ «Специальная (коррекционная) школа №12 г. Иркутска» на 2021-2022 учебный год;
- СП 2.4.3648-20 «Санитарно-эпидемиологические требования к организациям воспитания и обучения, отдыха и оздоровления детей и молодежи» от 28.09.2020 № 28;
- Адаптированной основной общеобразовательной программы образования обучающихся с умственной отсталостью (интеллектуальными нарушениями) (вариант 1)

Для реализации программы используется учебно-методический комплект: «Букварь» 1 класс. Учебник для общеобразовательных организаций, реализующих адаптированные основные общеобразовательные программы. В 2ч. А.К.Аксенова, С.В. Комарова, М.И. Шишкова. - 2-е изд. - М.: Просвещение, 2018 год.

Общей целью обучения чтению является:

- плавное чтение по слогам;
- формирование основ знаний из области фонетики и графики: звуки и буквы, гласные и согласные звуки.

Основными задачами обучения чтению в 1 классе являются:

- научить школьников правильно и осмысленно читать доступный их пониманию текст;
- повысить уровень общего и речевого развития учащихся;
- научить последовательно и правильно излагать свои мысли в устной форме;

Обучение чтению в 1 классе обучающихся с легкой умственной отсталостью (интеллектуальными нарушениями) неразрывно связано с обучением русскому языку, т.к. владение языком является одним из решающих условий усвоения учащимися знаний по любому предмету. Элементарные фонетические и грамматические знания по чтению способствуют формированию у детей с ограниченными возможностями практических навыков устной речи, а также навыка осознанного, правильного и выразительного чтения, воспитывают интерес к чтению.

Благодаря такой работе новые слова, которыми овладевают дети, обогащают их лексический запас и соединяются в их сознании с конкретными представлениями о предметах и явлениях природы. Все это, в свою очередь, помогает школьникам подготовиться к осознанному чтению рассказов, стихотворений, загадок, посвященных описанию природы.

2. Общая характеристика учебного предмета.

Чтение как учебный предмет является ведущим, так как от его усвоения во многом зависит успешность всего школьного обучения.

Практическая и коррекционная направленность обучения языку обуславливает его специфику. Все знания обучающихся, получаемые ими в основном при выполнении упражнений, являются практически значимыми для их социальной адаптации и реабилитации. Необходимость коррекции познавательной и речевой деятельности умственно отсталых школьников обусловлена трудностями овладения ими русской (родной) фонетикой, графикой и орфографией, своеобразием их общего и речевого развития, имеющихся психофизических функций.

В содержании материала по учебному предмету «Чтение» наблюдается интеграция с предметом «Мир природы и человека». Ознакомление и восприятие предметов и явлений природы учащимися ограниченными возможностями на протяжении всего периода обучения сопровождается работой по развитию речи детей. Учитель учит их правильно называть растения, животных, части тела, помогает рассказать о результатах наблюдений.

Программа состоит из двух разделов, соответствующих добукварному и букварному периодам.

Основные задачи добукварного периода:

- подготовить учащихся к овладению первоначальными навыками чтения и письма: привить интерес к обучению; выявить особенности общего и речевого развития каждого ребенка.

В этот период начинается работа по формированию у детей общеречевых навыков, по развитию слухового и зрительного восприятия, совершенствованию произношения и пространственной ориентировки, а также развитию мелких мышц рук. Обучение проходит в процессе ознакомления с предметами и явлениями окружающей действительности, организации дидактических игр и игровых упражнений. На уроках обучения грамоте значительное место отводится развитию речи. Первоклассники учатся слушать и понимать собеседника, выполнять несложные инструкции (сядь, встань, подойди к доске и др.), отвечать на вопросы.

Развитие слухового восприятия и речевого слуха в добукварный период является основой для усвоения звуков речи. Первоклассники учатся различать звуки окружающей действительности, например: шуршание листьев, голоса животных (р-р-р. ш-ш-ш. з-з-з) и т. д. Учащиеся практически знакомятся с понятиями слово, часть слова (слог), звук. Они учатся составлять предложения по заданиям и вопросам учителя, с использованием рисунков, по предложенной теме: делить предложения на слова, слова на слоги: выделять отдельные звуки в начале слова.

Развитие зрительного восприятия и пространственной ориентировки в большей степени направлено на подготовку к осознанию образа буквы, ее пространственного расположения, к сочетанию с другими буквами. Эта работа способствует предупреждению неточного восприятия напечатанных или написанных слов.

К концу добукварного периода учащиеся должны уметь делить предложения (из двух-трех слов) на слова, двусложные слова на слоги, выделять звуки а, у, м в начале слов, владеть графическими навыками.

Букварный период.

В этот период у учащихся формируется звукобуквенный анализ и синтез как основа овладения чтением и письмом. Материалом обучения грамоте являются звуки и буквы, слоговые структуры, предложения, короткие тексты.

Усвоение звука предполагает выделение его из речи, правильное и отчетливое произношение, различение в сочетаниях с другими звуками, дифференциацию смешиваемых звуков. Буква изучается в следующей последовательности: восприятие общей ее формы, изучение состава буквы (элементов и их расположения), сравнение с другими, ранее изученными буквами. Важным моментом

является соотнесение звука и буквы.

Слияние звуков в слоги и чтение слоговых структур осуществляется постепенно. Сначала читаются слоги-слова (ау, уа), затем обратные слоги (ам, ум), после этого прямые слоги(ма, му), требующие особого внимания при обучении слитному их чтению, и после них слоги со стечением согласных. Лучшему усвоению образа буквы, соотнесения звука и буквы составлению слогов и слов поможет использование кукольной азбуки и других игровых технологий.

Чтение слов осуществляется по мере изучения слоговых структур. Большое внимание уделяется чтению по букварю, использованию иллюстративного материала для улучшения понимания читаемого. Основным методом обучения чтению является чтение по следам анализа.

Овладение грамотой - первый этап школьного обучения детей, в течении которого у них должны быть сформированы первоначальные навыки чтения и письма. Обучение ведётся звуковым аналитико-синтетическим методом. Материал, с которым работают первоклассники- это звуки и буквы, слоги и слова, простейшие типы предложений, короткие тексты. В этот период у детей формируется звуко - буквенный анализ и синтез, как основа овладения чтением и письмом.

3.Описание места учебного предмета «Чтение» в учебном плане.

Предмет «Чтение» входит в образовательную область «Язык и речевая практика» учебного плана государственного общеобразовательного казенного учреждения Иркутской области «Специальная (коррекционная) школа города Иркутска» для обучающихся с ограниченными возможностями здоровья. Рабочая программа по предмету «Чтение» рассчитана в 1 классе на 99 часов, 3 часа в неделю, 33 учебные недели.

Учебный предмет	Часов в неделю	I четверть	II четверть	III четверть	IV четверть	Часов в год
Чтение	3	24	24	30	21	99

4.Личностные и предметные результаты освоения учебного предмета «Чтение»

Система оценки планируемых результатов.

Предметные результаты имеют два уровня овладения: минимальный и достаточный. Минимальный уровень является обязательным для всех обучающихся с умственной отсталостью. Отсутствие достижения этого уровня по отдельным предметам не является препятствием к продолжению образования по данному варианту программы. В случае если обучающийся не достигает минимального уровня овладения по всем или большинству учебных предметов, то по рекомендации медико-психолого-педагогической комиссии и с согласия родителей (законных представителей) образовательная организация может перевести обучающегося на обучение по индивидуальному плану или на другой вариант образовательной программы. Достаточный уровень освоения предметных результатов не является обязательным для всех обучающихся.

Минимальный и достаточный уровни усвоения предметных результатов по учебному предмету «Чтение» на конец обучения в 1 классе:

<i>Минимальный уровень:</i>	<i>Достаточный уровень</i>
<ul style="list-style-type: none"> • различать звуки на слух и в собственном произношении, знать буквы; • участвовать в беседе на темы, близкие личному опыту ребенка; • читать по слогам отдельные слова, соотносить их с предметами и картинками; слушать небольшую сказку, рассказ и с помощью учителя отвечать на вопросы по содержанию, опираясь на наглядные средства. 	<ul style="list-style-type: none"> • различать звуки на слух и в собственном произношении; • читать по слогам слова, предложения и короткие тексты; определять основную мысль текста после предварительного его анализа; • выделять главных действующих героев, давать элементарную оценку их поступкам; • пересказывать текст по частям с опорой на вопросы учителя, картинный план или иллюстрацию; • выразительно читать наизусть 3-4 коротких стихотворения или четверостишия, разученных за голосом учителя.

Базовые учебные действия, формируемые на уроках чтения:

Базовые учебные действия, формируемые у младших школьников, обеспечивают, с одной стороны, успешное начало школьного обучения и осознанное отношение к обучению, с другой — составляют основу формирования в старших классах более сложных действий, которые содействуют дальнейшему становлению ученика как субъекта осознанной активной учебной деятельности на доступном для него уровне.

1. Личностные базовые учебные действия	<ul style="list-style-type: none"> -осознание себя как ученика, формирование интереса(мотивации) к учению; -формирование положительного отношения к мнению учителя, сверстников; -способность к элементарной самооценке на основе наблюдения за собственной речью; -развитие навыков сотрудничества со взрослыми и сверстниками в процессе выполнения задания, поручения; -формирование первоначальных умений проявлять эмоции в процессе чтения. -развитие этических чувств (категорий: хорошо - плохо, добро - зло); -формирование первоначальных знаний о безопасности и здоровом образе жизни.
2. Регулятивные базовые учебные действия	<ul style="list-style-type: none"> -входить и выходить из учебного помещения со звонком; -ориентироваться в пространстве класса; -пользоваться учебной мебелью;

Личностные результаты освоения АООП

	<ul style="list-style-type: none"> -адекватно использовать ритуалы школьного поведения (поднимать руку, вставать и выходить из-за парты и т.д.); -работать с учебными принадлежностями и организовывать рабочее место под руководством учителя (учебник, зеркало, разрезная азбука и т.д.); -участвовать в деятельности, контролировать и оценивать свои действия и действия одноклассников самостоятельно и под руководством учителя; -соотносить свои действия и их результаты с заданными образцами, корректировать свою деятельность с учетом выявленных недочетов под руководством учителя.
3. Познавательные базовые учебные действия	<ul style="list-style-type: none"> -выделять существенные, общие и отличительные свойства предметов; -делать простейшие обобщения, сравнивать, классифицировать на наглядном материале; -пользоваться знаками, символами, предметами - заместителями; -читать; -Наблюдать; работать с информацией (понимать изображение, текст, устное высказывание, элементарное схематическое изображение, таблицу, предъявленные на бумажных, электронных и других носителях) под руководством и с помощью учителя.
4. Коммуникативные базовые учебные действия	<ul style="list-style-type: none"> -вступать в контакт и работать в коллективе (учитель - ученик, ученик - ученик, ученик - класс, учитель - класс); -отвечать на вопросы учителя, товарищей по классу; -использовать принятые ритуалы социального взаимодействия с одноклассниками и учителем.

Личностные результаты освоения АООП

Направления:	Критерии	Параметры оценки	Индикаторы
Духовно - нравственное	Осознание себя как гражданина России; формирование чувства гордости за свою Родину	<ul style="list-style-type: none"> Сформированность нравственной культуры Осознанность гражданской позиции Сформированность чувства патриотизма 	Проявление интереса к Родине. Способность воспринимать себя как гражданина общества.

	<p>Воспитание уважительного отношения к иному мнению, истории и культуре других народов</p>	<p>Сформированность уважительного отношения к истории и культуре других народов</p> <p>Сформированность представления культурных отличий</p> <p>Воспитание у ребят умения жить в коллективе и считаться с общественным мнением, взаимодействовать при решении проблем в коллективе;</p> <p>Воспитание умения терпимо относиться к особенностям поведения людей, вызванных национальными, религиозными, половыми различиями, стремление оказывать помощь и быть готовым ее принимать;</p> <p>Формирование уважения и признания к себе и к людям, к их культуре; Формирование традиций классного коллектива.</p>	<p>Сформированность уважительного отношения к ответам одноклассников на уроке.</p> <p>Способность учитывать интересы и чувства других людей.</p> <p>Усвоение правил общения в классе и повседневной жизни.</p>
	<p>Воспитание эстетических потребностей, ценностей и чувств</p>	<p>Сформированность нравственных норм поведения, ответственности, отзывчивости</p> <p>Сформированность нравственной саморегуляции</p>	<p>Способность проявлять доброжелательность.</p>
<p>Общекультурное</p>	<p>Развитие этических чувств, проявление доброжелательности, эмоционально-нравственной отзывчивости и взаимопомощи, проявление сопереживания к чувствам других людей</p>	<p>Сформированность нравственных норм поведения, ответственности, отзывчивости</p> <p>Сформированность нравственной саморегуляции</p>	<p>Способность применять адекватные способы поведения в различных ситуациях.</p>
	<p>Владение навыками коммуникации и принятыми нормами социального взаимодействия</p>	<p>Сформированность навыков коммуникации с взрослыми Сформированность навыков коммуникации со сверстниками Владение средствами коммуникации. Адекватность применения ритуалов социального взаимодействия.</p>	<p>Способность поддерживать коммуникацию с взрослыми.</p> <p>Способность инициировать и поддерживать коммуникацию со сверстниками.</p>

	Сформированность навыков сотрудничества с взрослыми и сверстниками в разных социальных ситуациях	Сформированность навыков сотрудничества с взрослыми Сформированность навыков сотрудничества со сверстниками. Владение средствами коммуникации в различных социальных ситуациях	Способность применять адекватные способы поведения в различных социальных ситуациях. Способность обращаться за помощью.
	Сформированность адекватных представлений о собственных возможностях, о насущно необходимом жизнеобеспечении	Сформированность адекватной самооценки сформированность качеств самоконтроля, самооценки результатов деятельности, умение соблюдать запреты и исполнять обязанности Сформированность представления о насущно необходимом жизнеобеспечении	Способность адекватно оценивать свои возможности. Способность прилагать усилия к достижению определенных результатов.
Спортивно-оздоровительное	Сформированность установки на безопасный, здоровый образ жизни, наличие мотивации к творческому труду, работе на результат, бережному отношению к материальным и духовным ценностям	Сформированность положительного отношения к здоровому образу жизни Наличие мотивации к творческому труду Сформированность бережного отношения к материальным и духовным ценностям	Проявление интереса к здоровому образу жизни. Способность бережно относиться к материальным ценностям.
	Способность к осмыслению социального окружения, своего места в нем, принятие соответствующих возрасту ценностей и социальных ролей	Сформированность представлений о социальном окружении Сформированность представлений о жизненных ценностях и о роли человека в обществе	Способность применять адекватные способы поведения при необходимости обращения в социально-значимые учреждения. Способность адекватно оценивать свои возможности.
Социальное	Овладение социально-бытовыми навыками, используемыми в повседневной жизни	Применение социально-бытовых навыков	Способность применять социально-значимые слова в разговоре и пользоваться вежливыми формулами речи Способность применять бытовые навыки в практической деятельности . Способность пользоваться бытовыми приборами и инвентарём.

	Принятие и освоение социальной роли обучающегося,	Сформированность мотивов учебной деятельности.	Способность осознавать ответственность за свои действия.
	проявление социально значимых мотивов учебной деятельности	Сформированность внутренней позиции школьника.	Проявление положительного отношения к обучению в школе.
	Овладение начальными навыками адаптации в динамично изменяющемся и развивающемся мире	Сформированность навыков социальной адаптации.	Способность проявлять активность на занятиях и различных мероприятиях Способность взаимодействия в коллективе.
	Проявление готовности к самостоятельной жизни	Сформированность социально-бытовых навыков. Владение средствами коммуникации Сформированность элементарных профессиональных навыков.	Способность применять трудовые навыки в жизни. Способность контролировать и планировать собственную деятельность.

5. Содержание учебного предмета «Чтение».

Программа состоит из двух разделов, соответствующих добукварному и букварному периодам.

Добукварный период составляет примерно один месяц первой четверти.

Основные задачи добукварного периода: подготовить учащихся к овладению первоначальными навыками чтения и письма: привить интерес к обучению; выявить особенности общего и речевого развития каждого ребенка.

В этот период начинается работа по формированию у детей общеречевых навыков, по развитию слухового и зрительного восприятия, совершенствованию произношения и пространственной ориентировки, а также развитию мелких мышц рук. Обучение проходит в процессе ознакомления с предметами и явлениями окружающей действительности, организации дидактических игр и игровых упражнений.

На уроках обучения грамоте значительное место отводится развитию речи. Первоклассники учатся слушать и понимать собеседника, выполнять несложные инструкции (сядь, встань, подойди к доске и др.), отвечать на вопросы.

Развитие слухового восприятия и речевого слуха в добукварный период является основой для усвоения звуков речи. Первоклассники учатся различать звуки окружающей действительности, например: шуршание листьев, голоса животных (р-р-р. ш-ш-ш. з-з-з) и т. д. Учащиеся практически знакомятся с понятиями слово, часть слова (слог), звук. Они учатся составлять предложения по заданиям и вопросам учителя, с использованием рисунков, по предложенной теме: делить предложения на слова, слова на слоги: выделять отдельные звуки в начале слова.

Развитие зрительного восприятия и пространственной ориентировки в большей степени направлено на подготовку к осознанию образа

буквы, ее пространственного расположения, к сочетанию с другими буквами. Эта работа способствует предупреждению неточного восприятия напечатанных или написанных слов.

К концу добукварного периода учащиеся должны уметь делить предложения (из двух трех слов) на слова, двусложные слова на слоги, выделять звуки а, у, м в начале слов, владеть графическими навыками.

Букварный период.

В этот период у учащихся формируется звукобуквенный анализ и синтез как основа овладения чтением и письмом. Материалом обучения грамоте являются звуки и буквы, слоговые структуры, предложения, короткие тексты.

Усвоение звука предполагает выделение его из речи, правильное и отчетливое произношение, различение в сочетаниях с другими звуками, дифференциацию смешиваемых звуков. Буква изучается в следующей последовательности: восприятие общей ее формы, изучение состава буквы (элементов и их расположения), сравнение с другими, ранее изученными буквами. Важным моментом является соотнесение звука и буквы.

Слияние звуков в слоги и чтение слоговых структур осуществляется постепенно. Сначала читаются слоги-слова (ау, уа), затем обратные слоги (ам. ум), после этого прямые слоги (ма, му), требующие особого внимания при обучении слитному их чтению, и после них слоги со стечением согласных. Лучшему усвоению образа буквы, соотнесения звука и буквы составлению слогов и слов поможет использование кукольной азбуки и других игровых технологий.

Чтение слов осуществляется по мере изучения слоговых структур. Большое внимание уделяется чтению по букварю, использованию иллюстративного материала для улучшения понимания читаемого. Основным методом обучения чтению является чтение по следам анализа.

№ п/п	Раздел	Кол-во учебных часов
1	Добукварный период.	24 часа
2	Букварный период.	67 часов
3	Повторение.	8 часов
	Итого:	99 час

6.КАЛЕНДАРНО-ТЕМАТИЧЕСКОЕ ПЛАНИРОВАНИЕ
Добукварный период (3ч. в неделю)

№	Кол-во часов/ дата	Тема	Виды деятельности	БУД (возможные)
1.	1	Выявление представлений детей о празднике школы 1 сентября. Составление рассказа по вопросам учителя с опорой на иллюстрацию и жизненный опыт	Беседа с опорой на иллюстрацию «Праздник школы». Дорисовывание праздничного букета по образцу и пунктирным линиям	П. Дать понятие о школе, празднике «День Знаний». Л. Осознание себя как ученика, заинтересованного посещением школы, обучением, занятиями, как члена семьи, одноклассника, друга
2.	1	Выявление представлений детей о цветах. Описание и сравнение предметов по цвету на основе зрительного восприятия.	Беседа по картине «Волшебница-осень» (осенние краски) Дорисовывание картины осени (дорисовывание недостающих элементов, выбор нужных цветов)	П. Выявить знания учащихся о временах года, о признаках осени. Л. Способность к осмыслению социального окружения, своего места в нем, принятие соответствующих возрасту ценностей и социальных ролей
3.	1	Звуки вокруг нас. Определение источника звука с опорой на практические действия, аудиозапись, натуральные предметы	Узнавание и имитация звуков окружающей действительности с опорой на картинки и собственные представления (тиканье и бой часов, звук мотора автомобиля, шуршание листьев под ногами, журчание воды, стук молотка и т.п.) Рисование апельсина по контуру и трафарету	П. Определение источника звука с опорой на практические действия, аудиозапись, натуральные предметы Л. Входить и выходить из учебного помещения со звонком.
4.	1	Выявление представлений детей о цвете предметов окружающей действительности	Исключение четвертого лишнего по признаку цвета Обводка геометрических фигур по контуру и трафарету	П. Выявление представлений детей о цвете предметов окружающей действительности. Л. Вступать в контакт и

				работать в коллективе.
5.	1	Условно-графическая фиксация слова с последующим его «чтением»	Условно-графическая запись слов, обозначающих картинку, последующее «чтение» записи «Чтение» условно-графической записи слов по порядку и вразбивку Обводка композиции из геометрических фигур по контуру, с использованием шаблонов или трафаретов	П. Формировать навык «чтения» условно-графической записи слов. Л. Понимание личной ответственности за свои поступки на основе представлений о этических нормах и правилах поведения в современном обществе
6.	1	Подбор слов к картинке на сюжет сказки «Три медведя»	Подбор слов к картинке в точном соответствии с количеством условно-графических изображений Рассказывание сказки «Три медведя» с опорой на иллюстрации и вопросы учителя Обводка по контуру и рисование элементов иллюстрации с использованием шаблонов или трафаретов	П. Формировать навык рассказывания сказки с опорой на наглядность и иллюстрации. Л. вступать в контакт и работать в коллективе (учитель – ученик, ученик – ученик, ученик – класс, учитель- класс)
7.	1	Подбор слов и их условно-графическая фиксация с последующим «чтением» к картинке на сюжет сказки «Репка»	Подбор слов к картинкам в точном соответствии с количеством условно-графических изображений Условно-графическая запись слов, обозначающих героев сказки «Репка», последующее «чтение» записи. Рассказывание сказки «Репка» с опорой на иллюстрации и вопросы учителя Обводка репки по контуру. Сравнение изображений репки по величине. Соотнесение величины репки в сказке и ее дорисованного изображения	П. Формировать навык рассказывания сказки с опорой на иллюстрации и вопросы учителя. Л. Использовать принятые ритуалы социального взаимодействия с одноклассниками и учителем
8.	1	«Чтение» условно-графической записи слов по порядку и в разбивку к картинке на сюжет сказки «Теремок»	«Чтение» условно-графической записи слов по порядку и в разбивку Рассказывание сказки «Теремок» с опорой на иллюстрации и вопросы учителя	П. Формировать навык рассказывания сказки с опорой на иллюстрации и вопросы учителя.

			Рисование кривых линий	Л. Слушать и понимать инструкцию к учебному заданию в разных видах деятельности и быту
9.	1	Знакомство с понятием «предложение» и его условно-графическим изображением	Составление предложений по картинкам в соответствии с количеством условно-графических схем и их последующее «чтение» (схема предложения без деления на слова) Обводка и рисование бордюра из вертикальных и наклонных линий	П. формирование понятия «предложение», ознакомление с его условно-графическим изображением. Л. Пользоваться учебной мебелью
10.	1	Подбор слов и предложений по теме «Домашние животные и их детёныши», с последующим кодированием и «чтением»	Беседа на тему «Домашние животные и их детёныши» «Чтение» условно-графической записи слов, обозначающих животных и их детёнышей Составление предложений по картинкам и «чтение» их в условно-графической записи. Обводка, дорисовывание и раскрашивание композиции из геометрических фигур	П. Формировать навык составления рассказа по картине. Л. Пользоваться учебной мебелью
11.	1	Составление, кодирование и «чтение» предложений с опорой на иллюстрацию	Составление предложений по картинке, их фиксация условно-графическим изображением и последующее «чтение» Обводка и дорисовывание композиции из геометрических фигур по контуру и по точкам	П. Формировать навык составления рассказа по картине. Л. Самостоятельность в выполнении учебных заданий, поручений, договоренностей
12.	1	Знакомство с делением предложения, состоящего из трёх слов, на слова, его условно-графическое изображение и «чтение»	Беседа на тему «Кто что любит?» с опорой на картинку. Соотнесение картинок с помощью стрелок. Составление по картинкам предложений из трёх слов, их «чтение» и последующее выделение каждого слова на слух и в условно-графической схеме. Обводка и	П. Формировать навык составления предложений из трех слов с опорой на картинку. Л. Понимание личной ответственности за свои поступки на основе

			дорисовывание бордюра из геометрических фигур	представлений о этических нормах и правилах поведения в современном обществе
13.	1	Составление предложений из двух-трёх слов, их условно-графическое изображение и «чтение»	Составление по картинкам схемы предложений из двух-трёх слов, их «чтение» и последующее выделение каждого слова на слух и в условно-графической схеме. На картинках сюжеты из сказок (Колобок, разбитое золотое яичко, дед, тянущий репку, Маша, убегающая от трёх медведей). Обводка и дорисовывание бордюра из геометрических фигур	П. Закрепить навык составления предложений из двух и трех слов с опорой на условно-графические схемы. Л. Положительное отношение к окружающей действительности, готовность к организации взаимодействия с ней и эстетическому ее восприятию
14.	1	Составление и «письмо» условно-графического изображения предложения, состоящего из трёх слов к иллюстрации на тему «Дежурство в классе»	Беседа на тему «Дежурство в классе» с опорой на иллюстрацию. Составление по картинкам условно-графической схемы предложений из трёх слов, их «чтение» и последующее выделение каждого слова на слух и в схеме. Обводка и дорисовывание композиций из геометрических фигур по контуру, точкам и по собственному замыслу	П. Формировать навык составления ответов на вопросы на тему. Л. Положительное отношение к окружающей действительности, готовность к организации взаимодействия с ней и эстетическому ее восприятию.
15.	1	Деление слова на слоги, «чтение» и условно-графическое изображение слов	Беседа на тему «В магазине «Овощи-фрукты» с опорой на иллюстрацию Деление слов, обозначающих овощи и фрукты, на слоги, условно-графическая запись слов с последующим их «чтением» слитно и по слогам. Обводка, дорисовывание по контуру и раскрашивание изображений овощей и фруктов	П. Формировать навык деления слов на слоги. Формировать навык обводки, дорисовывания и раскрашивания изображений овощей и фруктов. Л. Пользоваться знаками, символами, предметами заместителями.
16.	1	Составление и «чтение» предложений из двух-трёх слов с опорой на иллюстрацию и условно-графическую запись	Беседа по картинке «Что случилось с Таней?» с опорой на иллюстрацию Составление предложений по сюжетным картинкам и по условно-графической записи	П. Знакомство со стихотворением А. Барто «Наша Таня». Л. Вступать в контакт и

			с последующим «чтением» составленных предложений Знакомство со стихотворением А. Барто «Наша Таня громко плачет ...» Разучивание стихотворения с опорой на сюжетные картинки. Обводка и дорисовывание бордюра	работать в коллективе (учитель – ученик, ученик – ученик, ученик – класс, учитель- класс)
17.	1	Выделение звука А в начале слова, фиксация его условно-графическим изображением в схеме слова	Определение места звука А в словах, обозначающих предметные картинки, «чтение!» условно-графической записи слов и выделение первого звука на слух и в схеме (аист, автобус, арбуз) Подбор имён детей, начинающихся со звука А. Условно-графическая запись слова и первого звука. Обводка контура буквы А в изображениях домика, ракеты	П. Формировать навык определения места звука в слове. Продолжить обучение «чтению» условно-графических схем, их записи. Формировать навык обводки контура буквы А в изображениях предметов. Л. Обращаться за помощью и принимать помощь
18.	1	Выделение слов, начинающихся со звука У, их условно-графическое изображение	Определение первого звука в словах, обозначающих предметные картинки Соотнесение изображений на рисунках с условно-графической схемой слова, начинающегося со звука У (обозначение стрелочками). Слова: утка, удочка, автобус, уши, самолёт, усы. Составление и условно-графическая запись предложения со словами «автобус», «самолёт» Конструирование из цветных полосок букв А и У, фигур, по форме напоминающих буквы А и У. Обводка и дорисовывание бордюра	П. Развивать навык определения места звука в слове. Формировать навык обводки и дорисовывания бордюра. Л. Ориентироваться в пространстве класса (зала, учебного помещения)
19.	1	Выделение звука М в начале слова, фиксация его условно-графическим изображением в схеме слова	Определение места звука М в словах, обозначающих предметные картинки, «чтение» условно-графической записи слов и выделение первого звука на слух и в схеме	П. Формировать навык определения места звука в слове. Продолжить обучение «чтению» условно-

			(машина, мышка, малина) Выделение на слух слов, начинающихся со звука М (макароны, мандарины, молоко). Анализ слов по схеме. Обводка контура буквы М и дорисовывание флажка Обводка и дорисовывание бордюра	графических схем, их записи. Формировать навык обводки контура буквы М. Л. Самостоятельность в выполнении учебных заданий, поручений, договоренностей
20.	1	Выделение звука С в начале слова, фиксация его условно-графическим изображением в схеме слова	Определение места звука С в словах, обозначающих предметные картинки, «чтение» условно-графической записи слов и выделение первого звука на слух и в схеме (стакан, самолёт, санки, собака) Определение первого звука в словах «сапоги», «сарафан», «сумка», условно-графическая запись слов и первого звука. Обводка контура буквы С в изображениях сушки и сыра. Обводка и дорисовывание бордюра	П. Формировать навык определения места звука в слове. Продолжить обучение «чтению» условно-графических схем, их записи. Формировать навык обводки контура буквы С. Л. Понимание личной ответственности за свои поступки на основе представлений о этических нормах и правилах поведения в современном обществе
21.	1	Выделение звука Н в начале слова, фиксация его условно-графическим изображением в схеме слова	Определение места звука Н в словах, обозначающих предметные картинки, «чтение» условно-графической записи слов и выделение первого звука на слух и в схеме Составление предложения по картинке, «чтение» условно-графической записи предложения (ножницы, нос, Нина, носки). Конструирование из цветных полосок букв М и Н, конструирование фигур, по форме напоминающих буквы М и Н. Обводка и дорисовывание бордюра	П. Формировать навык определения места звука в слове. Продолжить обучение «чтению» условно-графических схем, их записи. Формировать навык обводки и дорисовывания предмета. Л. Самостоятельность в выполнении учебных заданий, поручений, договоренностей
22.	1	Дифференциация и условно-графическая запись слов сходных по звучанию	Дифференциация сходных по звучанию слов (игра «Раз, два, три – повтори и покажи») (осы – косы, усы – бусы, рот – крот, лапа – лампа)	П. Дифференцировать сходные по звучанию слова, их условно-графическая запись. Л. Понимание личной

			Условно-графическая запись слов «осы», «косы», «усы», «бусы», устное деление слов на слоги, «чтение» схемы слов слитно и по слогам Конструирование из цветных полосок букв Ш и Е, фигур, по форме напоминающих буквы Ш и Е	ответственности за свои поступки на основе представлений о этических нормах и правилах поведения в современном обществе
23.	1	Составление предложений из двух-трёх слов по сказке «Заячья избушка», их условно-графическая запись	Рассказывание учителем сказки «Заячья избушка» с опорой на серию сюжетных картинок. Устное составление учащимися предложений по картинкам. Условно-графическая запись нескольких предложений, состоящих из двух-трёх слов (работа на партах) Обводка и дорисовывание бордюров	П. Формировать навык определения первого звука в слове. Развивать навык составления предложений с опорой на условно-графическую запись. Л. Понимание личной ответственности за свои поступки на основе представлений о этических нормах и правилах поведения в современном обществе
24.	1	Знакомство с некоторыми элементами рукописных букв	Обводка и дорисовывание бордюра Письмо элементов рукописных букв Дорисовывание изображение арбуза (дана готовая половинка арбуза)	П. Формировать навык письма рукописных букв. Л. Самостоятельность в выполнении учебных заданий, поручений, договоренностей

Букварный период (чтение – 3 часа в неделю)

№	Кол-во часов/ дата	Тема	Содержание деятельности	БУД
25.	1	Звук и буква А.	Выделение звука А из слов. Работа со схемой слова.	П. Познакомить со звуком и буквой Аа Л. Принимать цели и произвольно включаться в деятельность, следовать

				предложенному плану и работать в общем темпе
26.	1	Звук и буква У.	Выделение звука У из слов. Работа со схемой слова и схемой предложения.	П. Познакомить со звуком и буквой Уу. Л. Ориентироваться в своей системе знаний: отличать новое от уже известного с помощью учителя.
27.	1	Чтение звукоподражательных слогов Ау, Уа.	Работа над восклицательной интонацией при чтении.	П. Формировать навык составления и чтения слоговых структур из букв разрезной азбука. Л. Соотносить свои действия и их результаты с заданными образцами, принимать оценку деятельности, оценивать ее с учетом предложенных критериев, корректировать свою деятельность с учетом выявленных недочетов
28.	1	Звук и буква М.	Выделение звука М из слов. Работа со схемой слова, схемой предложения и схемой слога, состоящего из двух гласных (ГГ).	П. Познакомить со звуком и буквой Мм. Развитие слухового восприятия на основе практического знакомства со звуком, выделении его из речи. Л. Передвигаться по школе, находить свой класс, другие необходимые помещения.
29.	1	Составление и чтение обратных (закрытых) слогов с буквой м (ам, ум).	Работа со схемой закрытого слога и слогов, состоящих из двух гласных (ГГ, ГС). Чтение слоговых таблиц с пройденными слогами. Составление предложения по данной схеме и иллюстрации.	П. Формировать навык чтения прямых и обратных слогов. Л. Выделять существенные, общие и отличительные свойства предметов

30.	1	Составление и чтение обратных (закрытых ам, ум) и прямых (открытых ма, му) слогов. Закрепление пройденного материала.	Сравнительный звукобуквенный анализ прямых и обратных слогов (ГС, СГ). Дифференциация гласных и согласных звуков и букв. Составление и чтение открытых слогов с опорой на иллюстрацию, схему и звукобуквенный анализ. Чтение слоговых таблиц, звукоподражательных слов, работа над восклицательной интонацией при чтении слов и предложений.	<p>П. Систематизировать знания об изученных гласных и согласных звуках и буквах. Совершенствовать умение пользоваться в речи понятиями «звук» и «буква».</p> <p>Л. Делать простейшие обобщения, сравнивать, классифицировать на наглядном материале</p>
31.	1	Звук и буква О.	Выделение звука О из слов. Работа со схемой слов и предложений.	<p>П. Познакомить со звуком и буквой Оо.</p> <p>Л. Работать с учебными принадлежностями.</p>
32.	1	Составление и чтение обратных и прямых слогов с буквами Аа, Уу, Мм, Оо.	Сравнительный звукобуквенный анализ прямых и обратных слогов. Чтение слова <i>мама</i> (СГ-СГ) с опорой на схему и звукобуквенный анализ. Чтение слоговых таблиц. Составление предложений с опорой на схему и иллюстрацию.	<p>П. Составление и чтение обратных и прямых слогов с буквами Аа, Уу, Мм, Оо.</p> <p>Л. Самостоятельность в выполнении учебных заданий, поручений, договоренностей</p>
33.	1	Звук и буква Х.	Выделение звука Х из слов. Чтение слоговых таблиц. Звукобуквенный анализ слов <i>уха, уха</i> с опорой на схему (Г-СГ). Чтение звукоподражательных слов, работа над интонацией.	<p>П. Познакомить со звуком и буквой Хх.</p> <p>Л. Договариваться и изменять свое поведение с учетом поведения других участников спорной ситуации.</p>
34.	1	Составление и чтение обратных и прямых слогов с буквами Аа, Уу, Мм, Оо, Хх. Закрепление пройденного материала.	Дифференциация гласных и согласных звуков и букв. Сравнительный звукобуквенный анализ прямых и обратных слогов. Чтение слоговых таблиц. Чтение слов из трёх и четырёх букв с открытыми и закрытыми слогами. Работа со схемами слов и предложений. Составление рассказа с опорой на серию сюжетных картинок. Составление и	<p>П. Составление и чтение обратных и прямых слогов с буквами Аа, Уу, Мм, Оо, Хх.</p> <p>Л. Самостоятельность в выполнении учебных заданий, поручений, договоренностей.</p>

			чтение предложений с опорой на иллюстрацию и схему.	
35.	1	Звук и буква С.	Выделение звука С из слов. Чтение слова <i>сом</i> (СГС). Чтение слоговых таблиц. Звукобуквенный анализ слова с опорой на схему. Дополнение и чтение предложений с опорой на схему и иллюстрацию. Чтение звукоподражательных слов, работа над интонацией.	П. Познакомить со звуком и буквой Сс. Л. Самостоятельность в выполнении учебных заданий, поручений, договоренностей.
36.	1	Чтение и сравнительный звукобуквенный анализ прямых и обратных слогов. Закрепление пройденного материала.	Дифференциация гласных и согласных звуков и букв. Чтение слоговых таблиц. Работа со схемой слов и предложений. Составление рассказа с опорой на серию сюжетных картинок.	П. Чтение и сравнительный звукобуквенный анализ прямых и обратных слогов. Л. Договариваться и изменять свое поведение с учетом поведения других участников спорной ситуации.
37.	1	Звук и буква Нн.	Выделение звука Н из слов. Чтение слоговых таблиц. Звукобуквенный анализ слова с опорой на схему.	П. Познакомить со звуком и буквой Нн. Л. Активно участвовать в деятельности, контролировать и оценивать свои действия
38.	1	Дифференциация звуков М и Н. Чтение слогов, слов и предложений с изученными буквами.	Чтение слоговых таблиц. Дифференциация гласных и согласных звуков и букв. Чтение слов (ГС, Г-СГ, СГ-С, СГ-СГ, ГС-СГ). Чтение предложений со звукоподражательными словами и восклицательной интонацией с опорой на иллюстрации. Практическая работа над понятиями он, она, оно с опорой на иллюстрации. Составление рассказа с опорой на серию сюжетных картинок.	П. Чтение слогов, слов и предложений с изученными буквами. Л. самостоятельность в выполнении учебных заданий, поручений, договоренностей
39.	1	Звук и буква Ыы.	Выделение звука Ы из слов. Чтение слоговых таблиц. Звукобуквенный анализ слов с опорой на схему. Составление предложений с опорой на схему и иллюстрацию. Практическая	П. Познакомить со звуком и буквой ы. Совершенствовать умение пользоваться в речи понятиями «звук» и «буква».

			работа над понятиями один и много (сом – сомы)	Л. Слушать и понимать инструкцию к учебному заданию в разных видах деятельности и быту.
40.	1	Чтение слогов, слов и предложений с изученными буквами. Закрепление пройденного материала.	Чтение слоговых таблиц и слов. Дифференциация гласных и согласных звуков и букв. Работа со звукобуквенными схемами слов. Практическая работа над понятиями он, она, оно с опорой на иллюстрации. Составление предложений с опорой на схему и иллюстрацию. Составление рассказа с опорой на серию сюжетных картинок.	П. Чтение слогов, слов и предложений с изученными буквами. Л. Самостоятельность в выполнении учебных заданий.
41.	1	Звук и буква Лл.	Выделение звука Л из слов. Чтение слоговых таблиц. Звукобуквенный анализ слогов и слов с опорой на схему.	П. Познакомить со звуком и буквой Лл. Л. Принимать цели и произвольно включаться в деятельность, следовать предложенному плану и работать в общем темпе
42.	1	Чтение слогов, слов и предложений с изученными буквами. Закрепление пройденного материала.	Чтение слоговых таблиц и слов. Дифференциация гласных и согласных звуков и букв. Работа со звукобуквенными схемами слов. Составление предложений с опорой на схему и иллюстрацию. Составление рассказа с опорой на серию сюжетных картинок.	П. Формировать навык чтения слогов, слов, предложений с изученными буквами. Л. Самостоятельность в выполнении учебных заданий, поручений, договоренностей
43.	1	Звук и буква Вв.	Выделение звука В из слов. Чтение слоговых таблиц. Звукобуквенный анализ слогов и слов с опорой на схему. Дополнение и чтение предложения с опорой на схему и иллюстрацию.	П. Познакомить со звуком и буквой Вв. Формировать навык звуко-буквенного анализа слова, развивать умение составлять и читать данные слова, находить сходства и различия. Совершенствовать умение пользоваться в речи понятиями «звук» и «буква».

				Л. Делать простейшие обобщения, сравнивать, классифицировать на наглядном материале
44.	1	Чтение слогов, слов и предложений с изученными буквами. Закрепление пройденного материала.	Чтение слоговых таблиц и слов. Дифференциация гласных и согласных звуков и букв. Повторение пройденных слоговых структур и чтение новых слоговых структур (СГС-СГ). Работа со звукобуквенными схемами слов. Составление предложений с опорой на схему и иллюстрацию. Составление рассказа с опорой на серию сюжетных картинок.	П. Формировать навык чтения слогов и предложений с изученными буквами. Л. Выделять существенные, общие и отличительные свойства предметов.
45.	1	Звук и буква Ии.	Выделение звука и буквы И словосочетаниях, где он является союзом. Выделение звука И в словах. Чтение слоговых таблиц. Звукобуквенный анализ слогов и слов с опорой на схему. Чтение предложений с опорой на иллюстрации.	П. Познакомить со звуком и буквой Ии. Совершенствовать умение пользоваться в речи понятиями «звук» и «буква». Л. обращаться за помощью и принимать помощь
46.	1	Дифференциация звуков Ы и И. Чтение слогов, слов и предложений с изученными буквами.	Чтение слоговых таблиц. Чтение слов со слоговой структурой (Г-СГС, Г-СГ-СГ). Чтение предложений со звукоподражательными словами и восклицательной интонацией с опорой на иллюстрации. Составление рассказа с опорой на серию сюжетных картинок. Чтение предложений, текстов.	П. Закрепить и повторить изученные буквы и звуки. Л. Работать с учебными принадлежностями
47.	1	Звук и буква Шш.	Выделение звука Ш из слов. Чтение слоговых таблиц. Звукобуквенный анализ слогов и слов с опорой на схему.	П. Познакомить со звуком и буквой Шш. Л. принимать цели и произвольно включаться в деятельность, следовать предложенному плану и

				работать в общем темпе
48.	1	Составление, чтение слогов, слов, предложений с буквой Шш. Закрепление пройденного материала.	Звукобуквенный анализ слогов и слов с опорой на схему. Чтение слоговых таблиц. Чтение слов со слоговой структурой (СГС–СГ, СГ-СГС, СГ-СГ-СГ, ГС-СГ-СГ, ГС-СГС). Дифференциация гласных и согласных звуков и букв. Чтение предложений со звукоподражательными словами и восклицательной интонацией с опорой на иллюстрации. Составление рассказа с опорой на серию сюжетных картинок. Чтение предложений, текстов.	П. Формировать навык чтения слоговых структур и предложений с изученными буквами. Л. Вступать в контакт и работать в коллективе
49.	1	Практические упражнения в чтении слов со слогом ШИ..	Чтение предложений и текстов с опорой на схемы и иллюстрации	П. Формировать навык чтения слога ши. Л. Перерабатывать полученную информацию.
50.	1	Звук и буква Пп.	Выделение звука П из слов. Чтение слоговых таблиц. Звукобуквенный анализ слогов и слов с опорой на схему.	П. Познакомить со звуком и буквой Пп. Л. Принимать цели и произвольно включаться в деятельность, следовать предложенному плану и работать в общем темпе
51.	1	Чтение слогов, слов и предложений с изученными буквами. Закрепление пройденного материала.	Чтение слоговых таблиц. Чтение слов с изученными слоговыми структурами. Чтение предложений с опорой на иллюстрации и схему. Чтение текста с опорой на иллюстрацию. Практические упражнения в чтении имён собственных. Практические упражнения в правильном произнесении и чтении глаголов (пас, пасла, пилил, пилила).	П. Формировать навык чтения слов, предложений. Л. Ориентироваться в своей системе знаний: отличать новое от уже известного с помощью учителя.
52.	1	Звук и буква Тт.	Выделение звука Т из слов. Чтение слоговых таблиц. Звукобуквенный анализ слогов и слов с опорой на схему. Чтение предложений с	П. Познакомить со звуком и буквой Тт. Формировать навык звуко-буквенного анализа слова,

			опорой на иллюстрации.	развивать умение составлять и читать данные слова, находить сходства и различия. Совершенствовать умение пользоваться в речи понятиями «звук» и «буква». Л. преобразовывать информацию из одной формы в другую.
53.	1	Чтение слогов, слов и предложений с изученными буквами. Закрепление пройденного материала.	Чтение слоговых таблиц. Чтение слов с изученными слоговыми структурами и новыми (Г-ГС-СГ, СГС-СГ, СГС-СГС, Г-СА-СГС-СГ). Дифференциация гласных и согласных звуков и букв. Чтение предложений с опорой на иллюстрации и схему. Чтение текста с опорой на иллюстрацию. Практические упражнения в чтении имён собственных. Практические упражнения в правильном произнесении и чтении местоимений (ты, мы, вы), глаголов (мыли, вымыли, пасла, пасут).	П. Формировать навык чтения слогов, слов и предложений. Л. Работать с учебными принадлежностями
54.	1	Звук и буква Кк.	Выделение звука К из слов. Чтение слоговых таблиц. Звукбуквенный анализ слогов и слов с опорой на схему. Дополнение и чтение предложений с опорой на схемы и иллюстрации.	П. Познакомить со звуком и буквой Кк. Л. Вступать в контакт и работать в коллективе
55	1	Чтение слогов, слов и предложений с изученными буквами. Закрепление пройденного материала.	Чтение слоговых таблиц. Чтение слов с изученными слоговыми структурами и новыми (СГ-СГС-СГ). Чтение предложений с опорой на иллюстрации и схему. Чтение текста с опорой на иллюстрацию. Практические упражнения в чтении имён собственных. Практические упражнения в правильном произнесении и чтении	П. Чтение слогов, слов и предложений с изученными буквами. Л. Перерабатывать полученную информацию.

			существительных в ед. и мн. числе (утка – утки), слов с уменьшительно ласкательным значением.	
56.	1	Звук и буква Зз.	Выделение звука З из слов. Чтение слоговых таблиц. Звукобуквенный анализ слогов и слов с опорой на схему. Чтение предложений с опорой на схемы и иллюстрации.	П. Познакомить со звуком и буквой Зз. Л. ориентироваться в своей системе знаний: отличать новое от уже известного с помощью учителя;
57.	1	Дифференциация звуков З и С. Чтение слогов, слов и предложений с изученными буквами.	Чтение слоговых таблиц. Дифференциация гласных и согласных звуков и букв. Чтение слов с изученными слоговыми структурами. Чтение слов с новыми слоговыми структурами (СГС-СГС, СГ-СГ-СГС). Чтение предложений со звукоподражательными словами и восклицательной интонацией с опорой на иллюстрации. Дифференциация звуков З и С, дифференциация и чтение слогов (са – за). Практические упражнения в чтении слов (коза – коса, Лиза – лиса, зима – Сима). Практические упражнения в чтении имён собственных. Практические упражнения в правильном произнесении и чтении глаголов (лил, залил, копал, закопал), существительных с уменьшительно ласкательным значением. Чтение рассказа с опорой на серию сюжетных картинок.	П. Формировать навык дифференциации звуков З-С. Л. Обращаться за помощью и принимать помощь
58.	1	Звук и буква Рр.	Выделение звука Р из слов. Чтение слоговых таблиц. Звукобуквенный анализ слогов и слов с опорой на схему. Чтение слоговых структур (СГ-СГ-СГ-СГ, СГС-СГ-СГ). Чтение предложений с опорой на схемы и иллюстрации.	П. Познакомить со звуком и буквой Рр. Л. Работать с учебными принадлежностями

59.	1	Дифференциация звуков Р и Л. Чтение слогов, слов и предложений с изученными буквами.	Чтение слоговых таблиц. Дифференциация гласных и согласных звуков и букв. Звукобуквенный анализ слов с опорой на схему. Чтение слов с изученными слоговыми структурами. Дифференциация звуков Р и Л, дифференциация и чтение слогов (ра – ла). Практические упражнения в чтении имён собственных. Практические упражнения в правильном произнесении и чтении глаголов существительных с уменьшительно ласкательным значением. Составление предложений с опорой на иллюстрацию и схему предложения. Чтение рассказа с опорой на иллюстрацию.	П. Формировать навык дифференциации звуков Р-Л. Л. Перерабатывать полученную информацию.
60.	1	Звук и буква й.	Выделение звука й из слов. Чтение слоговых таблиц. Звукобуквенный анализ слогов и слов с опорой на схему. Чтение предложений с опорой на схему и иллюстрацию.	П. Познакомить со звуком и буквой й. Л. Ориентироваться в своей системе знаний: отличать новое от уже известного с помощью учителя.
61.	1	Дифференциация звуков и и й. Чтение слогов, слов и предложений с изученными буквами.	Чтение слоговых таблиц. Звукобуквенный анализ слов с опорой на схему. Чтение слов с изученными слоговыми структурами. Чтение слоговых структур (Г-СГС-СГС, СГС-СГ-СГ). Дифференциация звуков и и й, дифференциация и чтение слогов (ий -ый), слов (мой– мои). Практические упражнения в правильном произнесении и чтении прилагательных (синий, кислый). Чтение рассказа с опорой на иллюстрацию.	П. Формировать навык различать на слух и-й. Л. принимать цели и произвольно включаться в деятельность, следовать предложенному плану и работать в общем темпе
62.	1	Звук и буква Жж.	Выделение звука Ж из слов. Чтение слоговых таблиц. Звукобуквенный анализ слогов и слов с опорой на схему. Дополнение и чтение предложений с опорой на схему и	П. Познакомить со звуком и буквой Жж. Л. Преобразовывать информацию из одной формы в

			иллюстрацию.	другую.
63	1	Дифференциация звуков Ж и Ш. Чтение слогов, слов и предложений с изученными буквами.	Чтение слоговых таблиц. Чтение слов с изученными слоговыми структурами. Дифференциация гласных и согласных звуков и букв. Дифференциация звуков Ж и Ш, дифференциация и чтение слогов (ша – жа), слов (жар – шар). Практические упражнения в чтении слогов жи – ши и слов с этими слогами. Чтение текста с опорой на серию сюжетных картинок. Чтение рассказа с опорой на иллюстрацию.	П. Формировать навык дифференциации сходных по звучанию звуков. Л. Работать с учебными принадлежностями
64	1	Звук и буква Бб.	Выделение звука Б из слов. Чтение слоговых таблиц. Звукобуквенный анализ слогов и слов с опорой на схему. Чтение предложений с опорой на схему иллюстрацию.	П. Познакомить со звуком и буквой Бб. Л. Перерабатывать полученную информацию.
65	1	Дифференциация звуков Б и П. Чтение слогов, слов и предложений с изученными буквами.	Чтение слоговых таблиц. Чтение слов с изученными слоговыми структурами. Дифференциация звуков Б и П, дифференциация и чтение слогов (па – ба), слов (бил – пил). Звукобуквенный анализ слогов и слов с опорой на схему. Чтение рассказа с опорой на иллюстрацию.	П. Формировать навык дифференциации звуков Б-П. Л. Ориентироваться в своей системе знаний: отличать новое от уже известного с помощью учителя.
66	1	Звук и буква Дд.	Выделение звука Д из слов. Чтение слоговых таблиц. Звукобуквенный анализ слогов и слов с опорой на схему. Чтение и дополнение предложений с опорой на схему и иллюстрацию.	П. Познакомить со звуком и буквой Дд. Л. Обращаться за помощью и принимать помощь
67	1	Дифференциация звуков Д и Т. Чтение слогов, слов и предложений с изученными буквами.	Чтение слоговых таблиц. Чтение слов с изученными слоговыми структурами. Дифференциация гласных и согласных звуков и букв. Дифференциация звуков Д и Т, дифференциация и чтение слогов (да – та), слов (прутик – прудик). Звукобуквенный анализ слогов и слов с опорой на схему.	П. Формировать навык дифференциации звуков Д-Т. Л. Работать с учебными принадлежностями

			Чтение рассказа с опорой на иллюстрацию.	
68	1	Звук и буква Гг.	Выделение звука Г из слов. Чтение слоговых таблиц. Звукобуквенный анализ слогов и слов с опорой на схему. Составление, чтение, дополнение предложений с опорой на схему и иллюстрацию.	П. Познакомить со звуком и буквой Гг. Л. Вступать в контакт и работать в коллективе
69	1	Дифференциация звуков Г и К. Чтение слогов, слов и предложений с изученными буквами.	Чтение слоговых таблиц. Чтение слов с изученными слоговыми структурами. Дифференциация звуков Г и К, дифференциация и чтение слогов (га – ка), слов (горка – корка). Звукобуквенный анализ слогов и слов с опорой на схему. Чтение рассказа с опорой на иллюстрацию.	П. Формировать навык дифференциации звуков Г-К. Л. Перерабатывать полученную информацию.
70	1	Буква ь.	Чтение слов (конь) и букв (мь) с ь. Чтение слоговых таблиц. Звукобуквенный анализ слов с опорой на схему. Знакомство со схемой слов с ь (СГС пустой квадратик).	П. Формировать знания о ь – как показателе мягкости согласных звуков. Л. принимать цели и произвольно включаться в деятельность, следовать предложенному плану и работать в общем темпе
71	1	Чтение слов с ь.	Дифференциация слогов (аг – ать). Звукобуквенный анализ слов с опорой на схему. Дифференциация слов (хор – хорь). Чтение предложений с опорой на схему и иллюстрацию. Чтение текста с опорой на иллюстрацию.	П. Чтение слов с ь. Л. Обращаться за помощью и принимать помощь
72	1	Буква Ее.	Выделение буквы Е в словах. Работа с буквенной схемой, анализ слогов и слов с опорой на схему. Составление, чтение, дополнение предложений с опорой на схему и	П. Познакомить с буквой Е в начале слова, с буквой е – показателем мягкости согласных звуков. Формировать

			иллюстрацию.	навык работы с текстовым материалом учебника. Л. Принимать цели и произвольно включаться в деятельность, следовать предложенному плану и работать в общем темпе
73	1	Закрепление пройденного материала. Чтение изученных слоговых структур.	Закрепление чтения слов с изученными слоговыми структурами. Закрепление чтения слов с ь, стечением согласных, с Е. Чтение слоговых таблиц Чтение слов, состоящих из трёх-четырёх слогов (Г-СГ-СГС, СГ-СГ-СГС, СГ-СГС-СГ, СГС-СГС-СГ, СГ-СГ-С-СГС, ГС-СГС-СГС, ССГС-СГ-Г). Дифференциация гласных и согласных звуков и букв. Чтение предложений и текстов с опорой на схемы и иллюстрации.	П. Закрепить знания об изученных звуках и буквах. Л. Принимать цели и произвольно включаться в деятельность, следовать предложенному плану и работать в общем темпе
74	1	Буква Яя.	Выделение буквы Я в словах. Работа с буквенной схемой, анализ слогов и слов с опорой на схему. Составление, чтение, дополнение предложений с опорой на схему и иллюстрацию.	П. Познакомить с буквой Я в начале слова, с буквой я – показателем мягкости согласных звуков. Формировать навык чтения текста с изученными буквами. Л. Принимать цели и произвольно включаться в деятельность, следовать предложенному плану и работать в общем темпе
75	1	Закрепление пройденного материала. Чтение изученных слоговых структур. Дифференциация А и Я	Закрепление чтения слов с изученными слоговыми структурами. Закрепление чтения слов с ь, стечением согласных, с Е, Я. Чтение слоговых таблиц. Дифференциация гласных и согласных звуков и букв. Дифференциация слогов и слов с буквами А и Я, чтение слогов	П. Закрепить знания об изученных звуках и буквах. Формировать навык чтения слогов с твердыми и мягкими согласными. Л. Преобразовывать

			(ма – мя), чтение слов (мал – мял). Чтение предложений и текстов с опорой на схемы и иллюстрации.	информацию из одной форм Формировать навык списывания предложений с прописного и с печатного текста.ы в другую.
76	1	Буква Юю.	Выделение буквы Ю в словах. Работа с буквенной схемой, анализ слогов и слов с опорой на схему. Составление, чтение, дополнение предложений с опорой на схему и иллюстрацию.	П. Познакомить со звуком и буквой Ю. Формировать навык чтения слов с буквой ю в начале слова и после гласной. Познакомить с буквой ю–показателем мягкости согласных звуков. Л. Работать с учебными принадлежностями
77	1	Закрепление пройденного материала. Чтение изученных слоговых структур. Дифференциация У и Ю.	Закрепление чтения слов с изученными слоговыми структурами. Чтение слоговых таблиц. Дифференциация гласных и согласных звуков и букв. Дифференциация слогов и слов с буквами У и Ю, чтение слогов (лу – лю), чтение слов (тук – тюк). Чтение предложений и текстов с опорой на схемы и иллюстрации.	П. Формировать навык чтения слогов с твердыми и мягкими согласными. Повторить и обобщить знания о гласных и согласных звуках и буквах. Л. Принимать цели и произвольно включаться в деятельность, следовать предложенному плану
78	1	Буква Ёё.	Выделение буквы Ё в словах. Работа с буквенной схемой, анализ слогов и слов с опорой на схему. Составление, чтение, дополнение предложений с опорой на схему и иллюстрацию.	П. Познакомить с буквой Ё в начале слова, показателем мягкости согласных звуков. Л. Ориентироваться в своей системе знаний: отличать новое от уже известного с помощью учителя.
79	1	Закрепление пройденного материала. Чтение изученных слоговых структур.	Закрепление чтения слов с изученными слоговыми структурами. Чтение слоговых таблиц. Чтение предложений и текстов с опорой на схемы и иллюстрации.	П. Формировать навык чтения текста с изученными буквами. Л. Обращаться за помощью и принимать помощь

80	1	Звук и буква Чч.	Выделение звука Ч из слов. Чтение слоговых таблиц. Звукобуквенный анализ слогов и слов с опорой на схему. Составление, чтение, дополнение предложений с опорой на схему и иллюстрацию.	П. Познакомить со звуком и буквой Чч. Л. Работать с учебными принадлежностями
81	1	Закрепление пройденного материала. Чтение изученных слоговых структур. Практические упражнения в чтении слов с ча и чу.	Закрепление чтения слов с изученными слоговыми структурами. Чтение слов с ча и чу. Дифференциация гласных и согласных звуков и букв. Чтение слоговых таблиц. Чтение предложений и текстов с опорой на схемы и иллюстрации.	П. Закрепление чтения слов с изученными слоговыми структурами. Познакомить с правописанием ча-чу. Л. Перерабатывать полученную информацию.
82	1	Звук и буква Фф.	Выделение звука Ф из слов. Чтение слоговых таблиц. Звукобуквенный анализ слогов и слов с опорой на схему. Составление, чтение, дополнение предложений с опорой на схему и иллюстрацию.	П. Познакомить со звуком и буквой Фф. Л. Принимать цели и произвольно включаться в деятельность, следовать предложенному плану и работать в общем темпе
83	1	Закрепление пройденного материала. Чтение изученных слоговых структур. Дифференциация слогов и слов с В и Ф.	Закрепление чтения слов с изученными слоговыми структурами. Дифференциация гласных и согласных звуков и букв. Чтение слоговых таблиц. Дифференциация и чтение слогов (ва – фа) и слов (Ваня – Федя). Чтение предложений и текстов с опорой на схемы и иллюстрации.	П. Формировать навык дифференциации звуков В-Ф. Л. Ориентироваться в своей системе знаний: отличать новое от уже известного с помощью учителя
84	1	Звук и буква Цц.	Выделение звука Ц из слов. Чтение слоговых таблиц. Звукобуквенный анализ слогов и слов с опорой на схему. Составление, чтение, дополнение предложений с опорой на схему и иллюстрацию.	П. Познакомить со звуком и буквой Цц Л. Принимать цели и произвольно включаться в деятельность, следовать предложенному плану и работать в общем темпе
85	1	Закрепление пройденного материала.	Закрепление чтения слов с изученными	П. Закрепление чтения слов с

		Чтение изученных слоговых структур. Дифференциация слогов и слов сС и Ц.	слоговыми структурами. Дифференциация гласных и согласных звуков и букв. Чтение слоговых таблиц. Дифференциация и чтение слогов (са – ца) и слов (свет – цвет). Чтение предложений и текстов с опорой на схемы и иллюстрации.	изученными слоговыми структурами. Дифференциация гласных и согласных звуков и букв Л. ориентироваться в своей системе знаний: отличать новое от уже известного с помощью учителя
86	1	Звук и буква Ээ.	Выделение звука Э из слов. Чтение слоговых таблиц. Звукобуквенный анализ слогов и слов с опорой на схему. Составление, чтение, дополнение предложений с опорой на схему и иллюстрацию.	П. Познакомить со звуком и буквой Ээ. Формировать навык чтения слов с буквой Ээ в начале слова и после гласной. Л. Обращаться за помощью и принимать помощь
87	1	Закрепление пройденного материала. Чтение изученных слоговых структур.	Закрепление чтения слов с изученными слоговыми структурами. Дифференциация гласных и согласных звуков и букв. Чтение слоговых таблиц. Чтение предложений и текстов с опорой на схемы и иллюстрации.	П. Закрепление чтения слов с изученными слоговыми структурами. Л. Принимать цели и произвольно включаться в деятельность, следовать предложенному плану и работать в общем темпе
88	1	Звук и буква Щщ.	Выделение звука Щ из слов. Чтение слоговых таблиц. Звукобуквенный анализ слогов и слов с опорой на схему. Составление, чтение, дополнение предложений с опорой на схему и иллюстрацию.	П. Познакомить со звуком и буквой Щщ. Л. Преобразовывать информацию из одной формы в другую.
89	1	Закрепление пройденного материала. Чтение изученных слоговых структур. Практические упражнения в чтении слов с ча, ща, чу, щу.	Закрепление чтения слов с изученными слоговыми структурами. Чтение слов с ча, ща, чу, щу. Дифференциация гласных и согласных звуков и букв. Чтение слоговых таблиц. Чтение предложений и текстов с опорой на схемы и иллюстрации.	П. Закрепление чтения слов с изученными слоговыми структурами. Чтение слов с ча, ща, чу, щу. Дифференциация гласных и согласных звуков и букв. Чтение слоговых таблиц. Чтение предложений и текстов

90	1	Буква ъ.
91	1	Чтение и дифференциация слов с ъ и ъ знаком.
92	1	Закрепление пройденного материала. Чтение текстов.

	<p>с опорой на схемы и иллюстрации.</p> <p>Л. Ориентироваться в своей системе знаний: отличать новое от уже известного с помощью учителя</p>
<p>Чтение слов с ъ. Дифференциация и чтение слов (сели – съели). Составление предложений с опорой на схему и иллюстрацию.</p>	<p>П. Формировать навык чтения слогов с ъ.</p> <p>Л. Работать с учебными принадлежностями</p>
<p>Закрепление чтения слов с ъ ъ знаком. Дифференциация ъ и ъ знака в процессе чтения. Чтение слов, предложений, текста с опорой на схемы и иллюстративный материал.</p>	<p>П. Написание слов с ъ и ъ знаком.</p> <p>Л. Ориентироваться в своей системе знаний: отличать новое от уже известного с помощью учителя</p>
<p>Закрепление чтения слов с изученными слоговыми структурами. Чтение слоговых таблиц. Чтение предложений и текстов с опорой на схемы и иллюстрации.</p>	<p>П. Закрепление навыка работы с текстовым материалом учебника.</p> <p>Л. Принимать цели и произвольно включаться в деятельность, следовать предложенному плану и работать в общем темпе</p>

7.Описание материально-технического обеспечения образовательного процесса.

Техническое обеспечение.

1.компьютер

Учебно-методическое обеспечение.

Учебник: «Букварь». 1 класс. Учеб.для общеобразовательных Организаций, реализующих адаптированные основные общеобразовательные программы. В 2ч. А.К.Аксенова, С.В Комарова, М.И. Шишкова.- 2-е изд.- М.: Просвещение, 2018 год.

Наглядный учебный материал:

- иллюстрации, таблицы (демонстрирующие готовые изображения, методику их получения);
- трафареты;
- учебные модели;
- DVD-фильмы;
- раздаточные карточки